




муниципальное общеобразовательное учреждение
«Средняя общеобразовательная школа № 16
имени Героя Советского Союза К. А. Рябова
г. Вольска Саратовской области»

<p>«Рассмотрено» Руководитель ШМО  /И.В.Агерова/ Протокол № 1 от «30» августа 2010г.</p>	<p>«Согласовано» Заседание методического совета школы Протокол № 1 от «04» сентября 2019г.</p> 	<p>«Утверждаю» Директор МОУ «СОШ № 16»  /С.А.Мясников/ Приказ № ____ от «5» сентября 2019 г.</p>
--	--	--

РАБОЧАЯ ПРОГРАММА

по биологии,

10-11 классы

г.Вольск,2019

Планируемые результаты освоения учебного предмета «Биология»

Деятельность образовательной организации в обучении биологии в средней школе должна быть направлена на достижение обучающимися следующих **личностных результатов**:

- 1) реализации этических установок по отношению к биологическим открытиям, исследованиям и их результатам;
- 2) признания высокой ценности жизни во всех её проявлениях, здоровья своего и других людей, реализации установок здорового образа жизни;
- 3) сформированности познавательных мотивов, направленных на получение нового знания в области биологии в связи с будущей профессиональной деятельностью или бытовыми проблемами, связанными с сохранением собственного здоровья и экологической безопасности.

Метапредметными результатами освоения выпускниками старшей школы курса биологии являются:

- 1) овладение составляющими исследовательской и проектной деятельности, включая умения видеть проблему, ставить вопросы, выдвигать гипотезы, давать определения понятиям, классифицировать, наблюдать, проводить эксперименты, делать выводы и заключения, структурировать материал, объяснять, доказывать, защищать свои идеи;
- 2) умения работать с разными источниками биологической информации: находить биологическую информацию в различных источниках (тексте учебника, научно-популярной литературе, биологических словарях и справочниках), анализировать и оценивать информацию, преобразовывать информацию из одной формы в другую;
- 3) способность выбирать целевые и смысловые установки в своих действиях и поступках по отношению к живой природе, своему здоровью и здоровью окружающих;
- 4) умения адекватно использовать речевые средства для дискуссии и аргументации своей позиции, сравнивать разные точки зрения, аргументировать свою точку зрения, отстаивать свою позицию.

Предметными результатами освоения выпускниками старшей школы курса биологии являются:

1. *В познавательной (интеллектуальной) сфере:*

- характеристика содержания биологических теорий (клеточная, эволюционная теория Дарвина); учения Вернадского о биосфере; законов Менделя, закономерностей изменчивости; вклада выдающихся учёных в развитие биологической науки;
- выделение существенных признаков биологических объектов (клеток: растительных и животных, доядерных и ядерных, половых и соматических; организмов: одноклеточных и многоклеточных; видов, экосистем, биосферы) и процессов (обмен веществ, размножение, деление клетки, оплодотворение, действие искусственного и естественного отборов, формирование приспособленности, образование видов, круговорот веществ и превращения энергии в экосистемах и биосфере);
- объяснение роли биологии в формировании научного мировоззрения; вклада биологических теорий в формирование современной естественно-научной картины мира; отрицательного влияния алкоголя, никотина, наркотических веществ на развитие человека; влияния мутагенов на организм человека, экологических факторов на организмы; причин эволюции, изменчивости видов, нарушений развития организмов, наследственных заболеваний, мутаций, устойчивости и смены экосистем;
- приведение доказательств (аргументация) единства живой и неживой природы, родства живых организмов; взаимосвязей организмов и окружающей среды; необходимости сохранения многообразия видов;
- умение пользоваться биологической терминологией и символикой;
- решение элементарных биологических задач; составление элементарных схем скрещивания и схем переноса веществ и энергии в экосистемах (цепи питания);
- описание особей видов по морфологическому критерию;
- выявление изменчивости, приспособлений организмов к среде обитания, источников мутагенов в окружающей среде (косвенно), антропогенных изменений в экосистемах своей местности; изменений в экосистемах на биологических моделях;
- сравнение биологических объектов (химический состав тел живой и неживой природы, зародыша человека и других млекопитающих, природные экосистемы и агроэкосистемы своей местности), процессов (естественный и искусственный отбор, половое и бесполое размножение) и формулировка выводов на основе сравнения.

2. В ценностно-ориентационной сфере:

- анализ и оценка различных гипотез сущности жизни, происхождение человека и возникновение жизни, глобальных экологических проблем и путей их решения, последствий собственной деятельности в окружающей среде; биологической информации, получаемой из разных источников;
- оценка этических аспектов некоторых исследований в области биотехнологии (клонирование, искусственное оплодотворение, направленное изменение генома).

3. В сфере трудовой деятельности:

- овладение умениями и навыками постановки биологических экспериментов и объяснения их результатов.

4. В сфере физической деятельности:

- обоснование и соблюдение мер профилактики вирусных заболеваний, вредных привычек (курение, употребление алкоголя, наркомания); правил поведения в окружающей среде.

В результате изучения учебного предмета «Биология» на уровне среднего общего образования выпускник на профильном уровне научится:

- оценивать роль биологических открытий и современных исследований в развитии науки и в практической деятельности людей;
- оценивать роль биологии в формировании современной научной картины мира, прогнозировать перспективы развития биологии;
- устанавливать и характеризовать связь основополагающих биологических понятий (клетка, организм, вид, экосистема, биосфера) с основополагающими понятиями других естественных наук;
- обосновывать систему взглядов на живую природу и место в ней человека, применяя биологические теории, учения, законы, закономерности, понимать границы их применимости;
- проводить учебно-исследовательскую деятельность по биологии: выдвигать гипотезы, планировать работу, отбирать и преобразовывать необходимую информацию, проводить эксперименты, интерпретировать результаты, делать выводы на основе полученных результатов;
- выявлять и обосновывать существенные особенности разных уровней организации жизни;
- устанавливать связь строения и функций основных биологических макромолекул, их роль в процессах клеточного метаболизма;
- решать задачи на определение последовательности нуклеотидов ДНК и мРНК, антикодонов тРНК, последовательности аминокислот в молекуле белка, применяя знания о реакциях матричного синтеза, генетическом коде, принципе комплементарности;
- делать выводы об изменениях, которые произойдут в процессах матричного синтеза, в случае изменения последовательности нуклеотидов ДНК;
- сравнивать фазы деления клетки; решать задачи на определение и сравнение количества генетического материала (хромосом и ДНК) в клетках многоклеточных организмов в разных фазах клеточного цикла;
- выявлять существенные признаки строения клеток организмов разных царств живой природы, устанавливать взаимосвязь строения и функций частей и органоидов клетки;
- обосновывать взаимосвязь пластического и энергетического обменов; сравнивать процессы пластического и энергетического обменов, происходящих в клетках живых организмов;
- определять количество хромосом в клетках растений основных отделов на разных этапах жизненного цикла;
- сравнивать разные способы размножения организмов;
- характеризовать основные этапы онтогенеза организмов;
- решать генетические задачи на дигибридное скрещивание, сцепленное (в том числе, сцепленное с полом) наследование, анализирующее скрещивание, применяя законы наследственности и закономерности сцепленного наследования;
- раскрывать причины наследственных заболеваний, аргументировать необходимость мер предупреждения таких заболеваний;
- выявлять причины и существенные признаки модификационной и мутационной изменчивости; обосновывать роль изменчивости в естественном и искусственном отборе;
- обосновывать значение разных методов селекции в создании сортов растений, пород животных и штаммов микроорганизмов;

- характеризовать факторы (движущие силы) эволюции;
- характеризовать причины изменчивости и многообразия видов согласно синтетической теории эволюции;
- характеризовать популяцию как единицу эволюции, вид как систематическую категорию и как результат эволюции;
- устанавливать связь структуры и свойств экосистемы;
- составлять схемы переноса веществ и энергии в экосистеме (сети питания), прогнозировать их изменения в зависимости от изменения факторов среды;
- аргументировать собственную позицию по отношению к экологическим проблемам и поведению в природной среде;
- обосновывать необходимость устойчивого развития как условия сохранения биосферы;
- оценивать практическое и этическое значение современных исследований в биологии, медицине, экологии, биотехнологии; обосновывать собственную оценку;
- выявлять в тексте биологического содержания проблему и аргументированно её объяснять;
- представлять биологическую информацию в виде текста, таблицы, схемы, графика, диаграммы и делать выводы на основании представленных данных; преобразовывать график, таблицу, диаграмму, схему в текст биологического содержания.

Выпускник на профильном уровне получит возможность научиться:

- *организовывать и проводить индивидуальную исследовательскую деятельность по биологии (или разрабатывать индивидуальный проект):*
выдвигать гипотезы, планировать работу, отбирать и преобразовывать необходимую информацию, проводить эксперименты, интерпретировать результаты, делать выводы на основе полученных результатов, представлять продукт своих исследований;
- *прогнозировать последствия собственных исследований с учётом этических норм и экологических требований;*
- *выделять существенные особенности жизненных циклов представителей разных отделов растений и типов животных; изображать циклы развития в виде схем;*
- *анализировать и использовать в решении учебных и исследовательских задач информацию о современных исследованиях в биологии, медицине и экологии;*
- *аргументировать необходимость синтеза естественно-научного и социогуманитарного знания в эпоху информационной цивилизации;*
- *моделировать изменение экосистем под влиянием различных групп факторов окружающей среды;*
- *выявлять в процессе исследовательской деятельности последствия антропогенного воздействия на экосистемы своего региона, предлагать способы снижения антропогенного воздействия на экосистемы;*
- *использовать приобретённые компетенции в практической деятельности и повседневной жизни, для приобретения опыта деятельности, предшествующей профессиональной, в основе которой лежит биология как учебный предмет.*

Содержание предмета

10 класс

Введение. Живое и жизнь

Биология как наука. Биологические дисциплины, их связи с другими науками. Единство живого. Основные свойства живых организмов. Уровни организации живой материи.

Методы познания живой природы.

БИОЛОГИЧЕСКИЕ СИСТЕМЫ: КЛЕТКА, ОРГАНИЗМ

Молекулы и клетки

Цитология — наука о клетке. История изучения клетки. Клеточная теория. Многообразие форм и размеров клеток в зависимости от их функций. Клетка как целостная система.

Прокариоты и эукариоты. Методы изучения клетки.

Химический состав клетки. Макро- и микроэлементы. Роль ионов в клетке и организме. Роль воды. Гидрофильные и гидрофобные молекулы.

Биополимеры. Регулярные и нерегулярные полимеры.

Строение белков. Аминокислоты. Пептидная связь. Уровни организации белковой молекулы. Биологические функции белков.

Углеводы. Моносахариды: рибоза, дезоксирибоза, глюкоза. Дисахариды: сахароза, лактоза. Полисахариды: крахмал, гликоген, целлюлоза, хитин. Функции углеводов.

Липиды. Химическое строение липидов. Насыщенные и ненасыщенные жирные кислоты. Жиры, воски, фосфолипиды. Функции липидов.

Нуклеиновые кислоты. Строение нуклеиновых кислот. Типы нуклеиновых кислот. Функции нуклеиновых кислот.

АТФ, макроэргические связи.

Лабораторная работа № 1 «Устройство световых микроскопов и техника микроскопирования»

Лабораторная работа № 2 «Каталитическая активность ферментов в живых тканях»

Лабораторная работа № 3 «Обнаружение белков, углеводов, липидов в биологических объектах»

Клеточные структуры и их функции

Биологические мембраны. Строение и функции плазматической мембраны.

Мембранные органеллы. Ядро. Вакуолярная система клетки. Митохондрии. Пластиды.

Опорно-двигательная система клетки. Рибосомы. Клеточные включения.

Лабораторная работа № 4 «Физиологические свойства клеточной мембраны»

Лабораторная работа № 5 «Размеры клеток и внутриклеточных структур»

Лабораторная работа № 6 «Особенности строения клеток прокариот и эукариот. Клетки растений и животных»

Обеспечение клеток энергией

Обмен веществ и превращения энергии в клетке. Понятия метаболизма, анаболизма, катаболизма.

Источники энергии для живых организмов. Автотрофы и гетеротрофы.

Фиксация энергии солнечного света растениями. Хлорофилл. Строение хлоропласта. Фотосинтез. Световая фаза фотосинтеза. Фотолиз воды. Темновая фаза фотосинтеза. Хемосинтез. Роль хемосинтезирующих бактерий на Земле.

Обеспечение клеток энергией за счёт окисления органических веществ.

Анаэробное расщепление глюкозы. Цикл Кребса. Окислительное фосфорилирование. Роль кислорода. Аэробы и анаэробы.

Наследственная информация и реализация ее в клетке

Белки — основа специфичности клеток и организмов. Генетическая информация.

Матричный принцип синтеза белка. Транскрипция.

Генетический код и его свойства.

Транспортные РНК. Биосинтез белка. Регуляция транскрипции и трансляции.

Удвоение ДНК. Принципы репликации. Особенности репликации ДНК эукариот. Теломераза.

Современные представления о строении генов. Понятие генома. Геномы митохондрий. Строение хромосом.

Генная инженерия.

Строение вирусов. Размножение вирусов. Вирус иммунодефицита человека.

Обратная транскрипция.

Лабораторная работа № 7 «Хромосомы млекопитающих. Кариотип»

Индивидуальное развитие и размножение организмов

Деление клеток про- и эукариот. Жизненный цикл клетки (интерфаза и митоз). Фазы митоза. Гомологичные и негомологичные хромосомы. Амитоз.

Периоды онтогенеза. Развитие зародыша животных. Дифференцировка клеток. Эмбриогенез растений.

Постэмбриональное развитие животных и растений. Апоптоз. Многоклеточный организм как единая система. Стволовые клетки. Регенерация. Взаимодействие клеток в организме. Контроль целостности организма. Иммунитет.

Мейоз. Определение пола у животных. Половое и бесполое размножение. Соматические и

половые клетки. Чередование гаплоидной и диплоидной стадий.
Партеногенез.

Образование половых клеток у животных и растений. Оплодотворение у животных и растений.

Лабораторная работа № 8 «Митоз в клетках корешка лука»

Лабораторная работа № 9 «Изучение мейоза в пыльниках цветковых растений»

Лабораторная работа № 10 «Строение половых клеток»

ОСНОВНЫЕ ЗАКОНОМЕРНОСТИ НАСЛЕДСТВЕННОСТИ И ИЗМЕНЧИВОСТИ

Основные закономерности явлений наследственности

Наследственность — свойство живых организмов. Генетика. Работы Г. Менделя.

Гибридологический метод изучения наследственности.

Аллели. Генотип и фенотип. Доминантные и рецессивные признаки. Единообразие гибридов первого поколения. Закон расщепления. Гомозиготы и гетерозиготы.

Дигибридное и полигибридное скрещивания. Закон независимого наследования. Анализирующее скрещивание.

Взаимодействие аллельных генов. Неполное доминирование. Кодоминирование. Взаимодействие неаллельных генов. Полигенные признаки. Статистическая природа генетических закономерностей.

Сцепленное наследование. Кроссинговер. Карты хромосом. Современные методы картирования хромосом.

Наследование, сцепленное с полом. Инактивация X-хромосомы у самок. Признаки, ограниченные полом.

Лабораторная работа № 11 «Составление элементарных схем скрещивания»

Лабораторная работа № 12 «Решение генетических задач»

Основные закономерности явлений изменчивости

Изменчивость — свойство живых организмов. Наследственная и ненаследственная изменчивость. Комбинативная изменчивость.

Мутационная изменчивость. Генные, хромосомные, геномные мутации. Генеративные и соматические мутации. Закон гомологических рядов Н. И. Вавилова.

Цитоплазматическая наследственность. Митохондриальные и хлоропластные гены.

Причины возникновения мутаций. Мутагенные факторы среды. Экспериментальный мутагенез.

Взаимодействие генотипа и среды. Качественные и количественные признаки. Норма реакции признака. Модификационная изменчивость.

Лабораторная работа № 13 «Построение вариационного ряда и вариационной кривой»

Генетические основы индивидуального развития

Функционирование генов в ходе индивидуального развития. Детерминация и дифференцировка. Дифференциальная активность генов. Действие генов в эмбриогенезе. Перестройки генома в онтогенезе. Иммуноглобулиновые гены млекопитающих. Мобильные генетические элементы.

Проявление генов в онтогенезе. Экспрессивность и пенетрантность. Множественное действие генов. Летальные мутации.

Наследование дифференцированного состояния клеток. Химерные и трансгенные организмы. Клонирование.

Генетические основы поведения. Генетические основы способности к обучению.

Генетика человека

Методы изучения генетики человека. Близнецы. Кариотип человека и хромосомные болезни. Картирование хромосом человека. Возможности лечения и предупреждения наследственных заболеваний. Медико-генетическое консультирование.

Лабораторная работа № 14 «Составление и анализ родословных человека»

Итоговый контроль знаний за курс 10 класса

ЭВОЛЮЦИЯ ОРГАНИЧЕСКОГО МИРА

Возникновение и развитие эволюционной биологии

Возникновение и развитие эволюционных идей. Эволюционная теория Ж. Б. Ламарка. Жизнь и труды Ч. Дарвина. Основные принципы эволюционной теории Дарвина. Формирование синтетической теории эволюции. Работы С. С. Четверикова и И. И. Шмальгаузена. Палеонтологические, биогеографические, сравнительно-анатомические, эмбриологические и молекулярные свидетельства эволюции.

Механизмы эволюции

Популяция — элементарная единица эволюции. Внутривидовая изменчивость. Генетическая структура популяций. Правило Харди — Вайнберга. Мутации как источник генетической изменчивости популяций. Случайные процессы в популяциях. Дрейф генов. Популяционные волны. Борьба за существование. Естественный отбор — направляющий фактор эволюции. Формы естественного отбора. Половой отбор. Адаптация — результат естественного отбора. Миграции как фактор эволюции.

Понятие вида. Критерии вида. Изоляция как пусковой механизм видообразования. Пути видообразования. Аллопатрическое и симпатрическое видообразование.

Микро- и макроэволюция. Генетические и онтогенетические основы эволюции. Направления эволюции. Ароморфоз, идиоадаптация и дегенерация. Дивергенция, конвергенция и параллелизм. Биологический прогресс.

Единое древо жизни — результат эволюции.

Лабораторная работа № 1 «Анализ генетической изменчивости в популяциях домашних кошек»

Лабораторная работа № 2 «Сравнение процессов движущего и стабилизирующего отборов»

Лабораторная работа № 3 «Выявление изменчивости у особей одного вида»

Лабораторная работа № 4 «Наблюдение и описание особей вида по морфологическому критерию»

Лабораторная работа № 5 «Сравнение процессов экологического и географического видообразования»

Лабораторная работа № 6 «Выявление ароморфозов у растений и животных»

Лабораторная работа № 7 «Выявление идиоадаптаций у растений и животных»

Экскурсия «Многообразие видов»

Возникновение и развитие жизни на Земле

Сущность жизни. Определения живого. Гипотезы о возникновении жизни. Опыты Ф. Реди и Л. Пастера. Современные представления о возникновении жизни.

Атмосфера древней Земли. Абиогенный синтез органических веществ. Образование и эволюция биополимеров. Роль ДНК и РНК в образовании систем с обратной связью. Образование и эволюция биологических мембран. Способы питания первых организмов.

Изучение истории Земли. Палеонтология. Методы геохронологии. Изменение климата на Земле. Дрейф континентов. Развитие жизни в криптозое. Симбиотическая теория образования эукариот. Вспышка разнообразия животных в конце протерозоя. Развитие органического мира в палеозое. Развитие жизни в мезозое. Развитие жизни в кайнозое.

Возникновение и развитие человека — антропогенез

Место человека в системе живого мира. Сравнительно-морфологические, этологические, цитогенетические и молекулярно-биологические доказательства родства человека и человекообразных обезьян.

Палеонтологические данные о происхождении и эволюции предков человека. Австралопитеки. Первые представители рода Номо. Неандертальский человек. Место неандертальцев в эволюции человека. Кроманьонцы.

Биологические факторы эволюции человека. Социальные факторы эволюции человека — мышление, речь, орудийная деятельность. Роль социальной среды в формировании человеческих индивидуумов. Соотношение биологических и социальных факторов в эволюции человека.

Человеческие расы. Роль изоляции в формировании расовых признаков. Ложность расистских теорий.

Селекция и биотехнология

Селекция как процесс и как наука. Одомашнивание как первый этап селекции. Центры происхождения культурных растений. Происхождение домашних животных и центры их одомашнивания.

Искусственный отбор. Массовый и индивидуальный отбор.

Явление гетерозиса и его применение в селекции. Использование цитоплазматической мужской стерильности. Полиплоидия и отдаленная гибридизация в селекции растений. Экспериментальный мутагенез и его значение в селекции.

Клеточная инженерия и клеточная селекция. Хромосомная инженерия. Применение генной инженерии в селекции. Крупномасштабная селекция животных. Успехи селекции.

ОРГАНИЗМЫ В ЭКОЛОГИЧЕСКИХ СИСТЕМАХ

Организмы и окружающая среда

Взаимоотношения организма и среды. Экологические факторы. Закон толерантности. Приспособленность. Популяция как природная система. Структура популяций. Динамика популяций. Жизненные стратегии. Вид как система популяций. Экологическая ниша. Жизненные формы.

Лабораторная работа № 8 «Выявление приспособлений организмов к влиянию различных экологических факторов»

Сообщества и экосистемы

Сообщество, экосистема, биоценоз. Компоненты экосистемы. Энергетические связи. Трофические сети. Правило экологической пирамиды. Межвидовые и межпопуляционные взаимодействия в экосистемах. Конкуренция, симбиоз, альтруизм.

Пространственная структура сообществ. Динамика экосистем. Стадии развития экосистемы. Сукцессия. Устойчивость экосистем.

Лабораторная работа № 9 «Составление пищевых цепей»

Лабораторная работа № 10 «Изучение и описание экосистем своей местности»

Лабораторная работа № 11 «Оценка антропогенных изменений в природе»

Биосфера

Биосфера. Учение В. И. Вернадского о биосфере. Биомы. Живое вещество и биогеохимические круговороты в биосфере. Биосфера и человек. Глобальные антропогенные изменения в биосфере. Проблема устойчивого развития биосферы.

Биологические основы охраны природы

Сохранение и поддержание биологического разнообразия. Причины вымирания видов и популяций. Сохранение генофонда и реинтродукция. Сохранение экосистем. Биологический мониторинг и биоиндикация.

Итоговое повторение по курсу «Биология»

ТЕМАТИЧЕСКОЕ ПЛАНИРОВАНИЕ

10 КЛАСС

№ п/п	Наименование раздела	Количество часов
1	Введение. Живое и жизнь	2
	БИОЛОГИЧЕСКИЕ СИСТЕМЫ: КЛЕТКА, ОРГАНИЗМ	52
2	Молекулы и клетки	12
3	Клеточные структуры и их функции	6
4	Обеспечение клеток энергией	8
5	Наследственная информация и реализация её в клетке	14
6	Индивидуальное развитие и размножение организмов	12
	ОСНОВНЫЕ ЗАКОНОМЕРНОСТИ НАСЛЕДСТВЕННОСТИ И ИЗМЕНЧИВОСТИ	43
7	Основные закономерности явлений наследственности	14
8	Основные закономерности явлений изменчивости	12
9	Генетические основы индивидуального развития	10
10	Генетика человека	7
11	Итоговое повторение	8
	ИТОГО	105

11 КЛАСС

№ п/п	Наименование разделов, тем	Количество часов
	ЭВОЛЮЦИЯ ОРГАНИЧЕСКОГО МИРА	66
1	Возникновение и развитие эволюционной биологии	10
2	Механизмы эволюции	28
3	Возникновение и развитие жизни на Земле	10
4	Возникновение и развитие человека — антропогенез	10
5	Селекция и биотехнология	8
	ОРГАНИЗМЫ В ЭКОЛОГИЧЕСКИХ СИСТЕМАХ	26
6	Организмы и окружающая среда	9
7	Сообщества и экосистемы	9
8	Биосфера	4
9	Биологические основы охраны природы	4
10	Итоговое повторение по курсу «Биология»	13
	ИТОГО	105